Tutoriais

Orientações de acesso ao curso on-line de escuta especializada

ucorp
UNIVERSIDADE CORPORATIVA DO BRASIL

equidade.

Passo-a-passo para você acessar o seu curso.

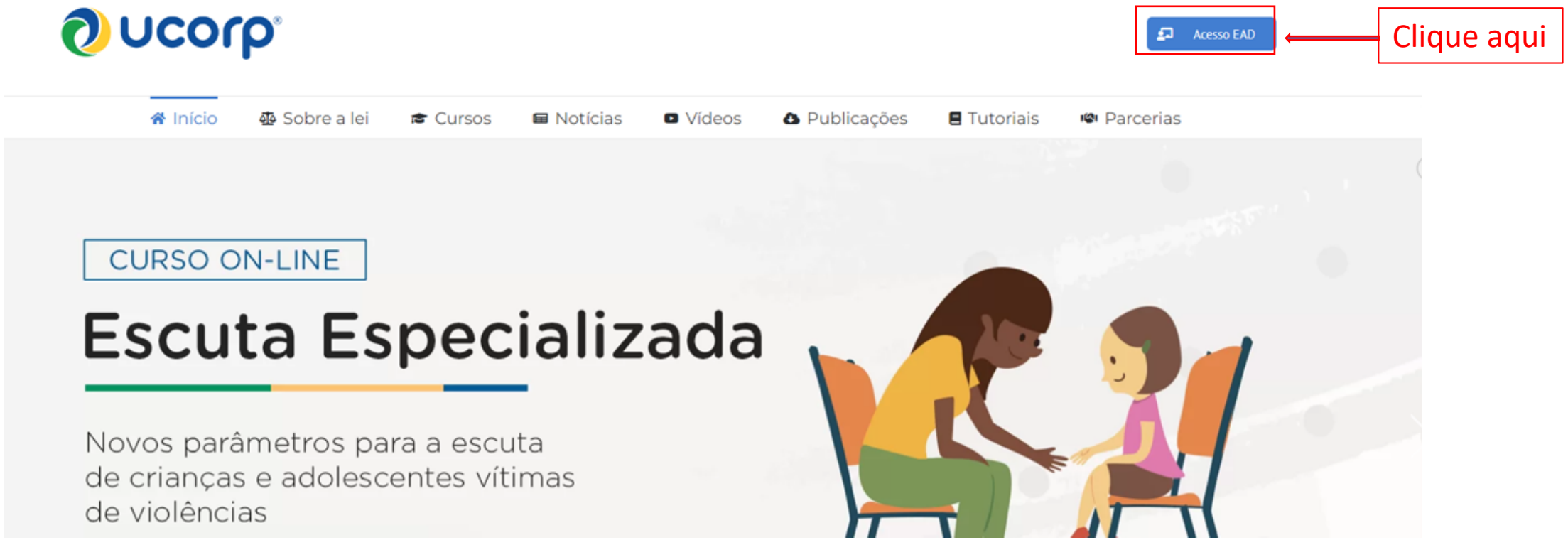

Para acessar o curso de escuta especializada, você deve entrar no site www.escutaespecializada.com.br Na página principal, clique no ícone **ACESSO EAD**, que fica na parte superior direita da sua tela. Ao clicar, você será direcionado(a) para a Plataforma de Educação a Distância da Universidade Corporativa do Brasil.

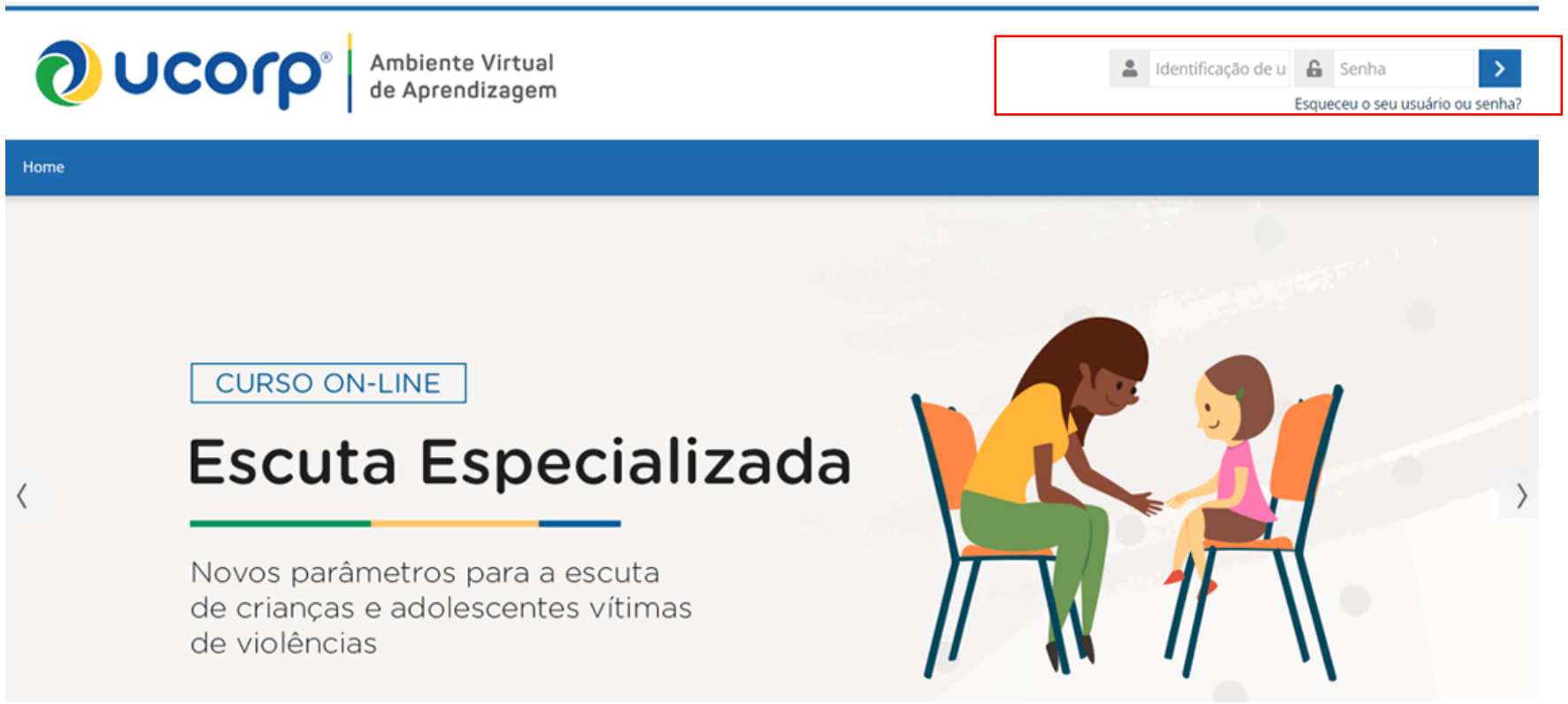

Digite seu usuário e senha.

Na página de *login*, você deve digitar a sua “identificação de usuário” e sua “senha”. O login de acesso é o seu CPF (digitar somente os números). Exemplo: 00100200304. A senha padrão também é o seu CPF.

Após digitar o seu usuário e senha, clique no ícone **avançar**. Você será direcionado para o nosso ambiente virtual de aprendizagem, onde terá acesso ao conteúdo do curso de escuta especializada. Após o primeiro acesso, você deverá atualizar a sua senha pessoal.

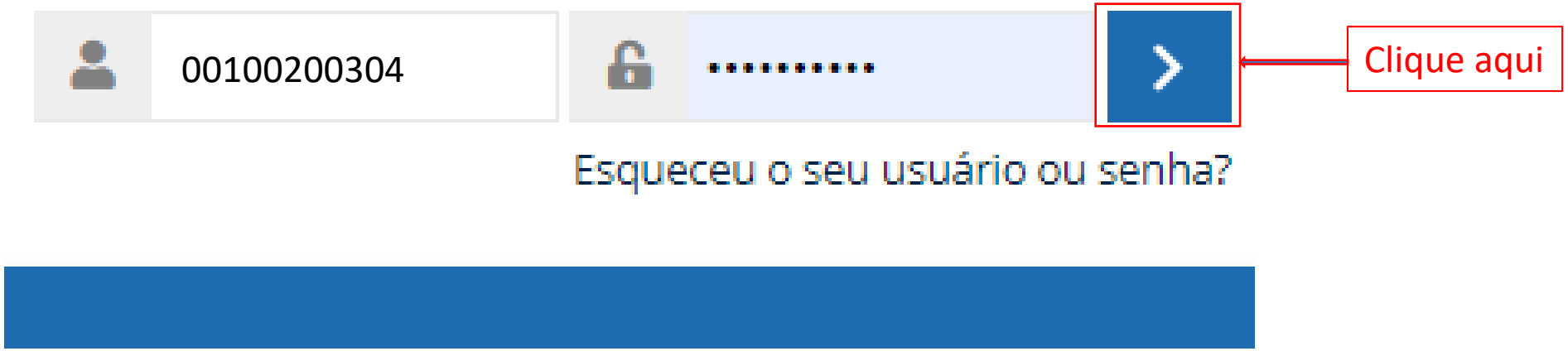

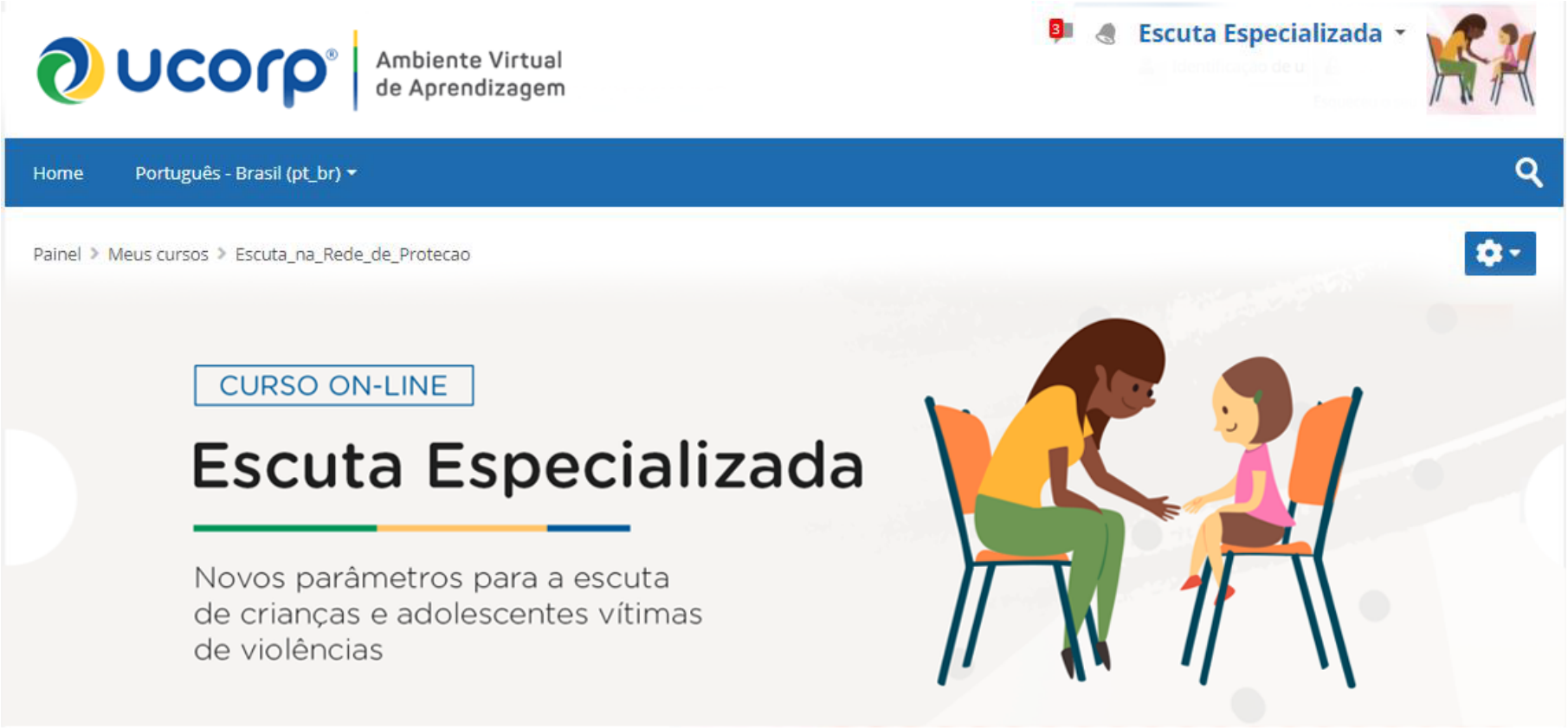

Pronto. Você acessou sua sala de aula (virtual) com sucesso.

O curso está organizado em módulos que são liberados concomitantemente, para que você possa estudar e concluir o curso no seu ritmo. Sugerimos que na primeira semana de aula, você leia as orientações do plano de ensino para que conheça as funcionalidades da nossa plataforma de educação a distância e critérios de avaliação.

Atendimento e suporte ao estudante

Caso tenha alguma dúvida e/ou problema técnico referente ao curso, envio-nos um e-mail: contato@escutaespecializada.com.br ou se preferir, envie mensagem para o nosso Whatsapp Business: (61) 99800-5901

Desejamos a você um excelente curso ;-)